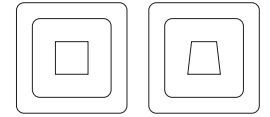


# Eine Verbindung von Funktion & Design

qles Wandinbauleuchte für Treppen und Flure



Light up your life!



Die qles Wandinbauleuchte für Treppen und Flure bietet Ihnen eine homogene Ausleuchtung von bis zu 3 Treppenstufen. Das geschlossene System ist pflegeleicht und durch IP44 für den Innen- und den geschützten Außenbereich verwendbar.



Nehmen Sie  
sich die Freiheit  
in Gestaltung  
und Installation






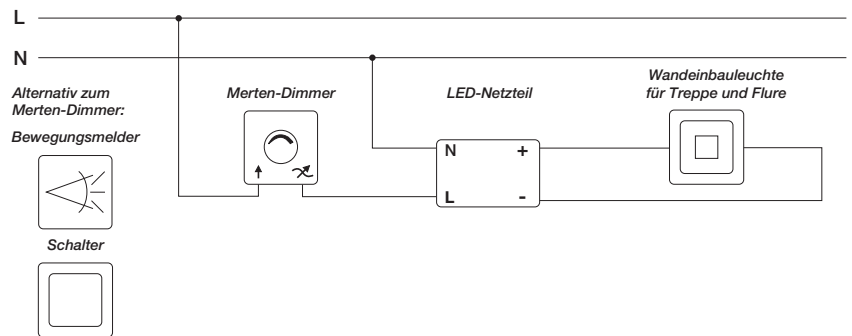
## Von Etage zu Etage

Ob im heimischen Wohnzimmer, im Flur, dem Empfangsbereich im Büro, auf dem Hotelgang oder in der Lounge: Dimmbare LEDs (optional mit Merten Dimmer) passen sich genau ihrer Vorstellung der Ausleuchtungsintensität an. Passend zu ihrem gewählten Schalterdesign - einheitlich von Etage zu Etage.

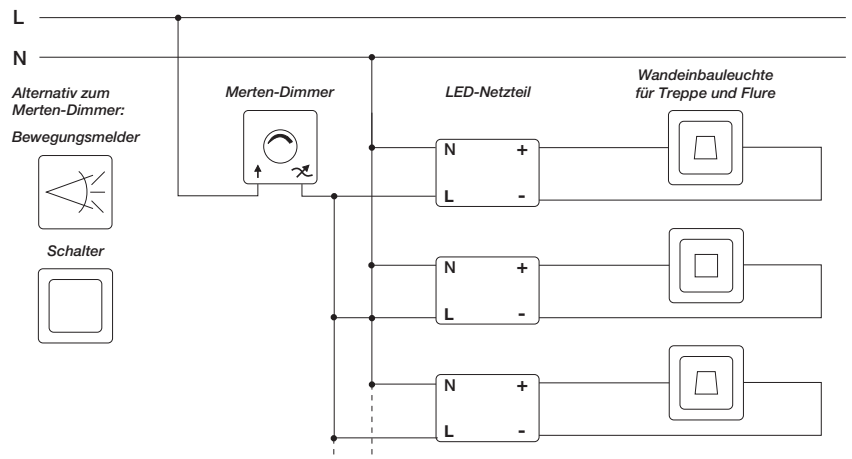
Produktname	qls Wandeinbauleuchte für Treppen und Flure   beleuchtet/LED/warmweiß (3000k)	
Art.-Nr. LED warmweiß (3000k)	WET/WEQ + (Farbcode Merten Rahmenprogramm laut qls Datenblatt*)	
Lieferumfang	qls Wandeinbauleuchte für Treppen und Flure, Flex-Base, qls LED Technik Spannungsversorgung	
Zu komplettieren mit	Merten Rahmen (Programm D-Life oder System M)	
Technische Daten LED warmweiß (3000k)	<ul style="list-style-type: none"> <li>• LED-Treiber</li> <li>• Netzspannungsbereich 220 -240 VAC</li> <li>• Netzfrequenz 50-60 Hz</li> <li>• Leistungsfaktor 0,85 -0,955</li> <li>• Ausgangsstrom 350 mA</li> <li>• Ausgangsspannung 7-13 VDCC</li> <li>• Ausgangsleistung 2, -4,5 WW</li> <li>• Restwelligkeit ± 8 %</li> <li>• Dimmbar mit Phasenschnitt</li> <li>• Dimmbereich 10 – 100 %, Amplitudendimmung</li> <li>• IP44</li> <li>• Kurzschluss- und leerlauffest</li> <li>• Übertemperaturschutz</li> <li>• Überlastschutz</li> <li>• SELV</li> </ul>	<ul style="list-style-type: none"> <li>• LED</li> <li>• LED Citizen COB</li> <li>• typ. Betriebsspannung 9,4 VDC</li> <li>• CRI &gt;90</li> <li>• Farbtemperatur 3000 K</li> <li>• Lichtstrom bei 350 mA: ca. 340 lm</li> <li>• Leistungsaufnahme bei 350 mA: 3,3 W</li> <li>• Betriebstemperatur -40° ~ 100 ° C</li> <li>• LED-Lebensdauer: ca. 50000 h</li> </ul>
Hinweis	Bei Bedarf ist die Wandeinbauleuchte für Treppen und Flure auch in 2700k, 4000k (neutralweiß), RGB erhältlich.	



■ Mit Merten  
Phasenschnitt-Dimmer  
als Einzelschaltung




■ Mit Merten  
Phasenschnitt-Dimmer  
in Parallelschaltung






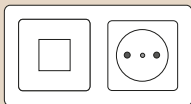
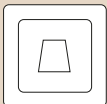
## ■ qles Wandeinbauleuchte anspruchsvoll und elegant

Die homogene Ausleuchtung mit Anspruch an das Design



### Einzel oder kombiniert

Die qles Wandeinbauleuchte für Treppen und Flure kann jeweils auf einer einzelnen Schalterdose montiert werden oder Teil eines Mehrfachrahmens sein.



### Flexibel steuerbar

Eingebunden als komplette Einheit in das Merten Schalterrahmenprogramm System-M oder System Design ist die qles Wandeinbauleuchte für Treppen und Flure auch steuerbar z.B. über Bewegungsmelder, Wisir Smart-Home oder KNX.  
Erhältlich in LED warmweiß (3000K).  
Auf Anfrage ebenso in 2700K, 4000K (neutralweiß) und RGB.

qles Wandeinbauleuchte für Treppen und Flure